



Construire l'avenir ensemble

**Rapport annuel Atradius N.V.
2019 - Synthèse**

À propos d'Atradius

Les principes fondamentaux d'Atradius sont intemporels. Nous nous engageons à fournir des solutions sur mesure d'assurance-crédit et de crédit management, adaptées aux besoins spécifiques de nos clients.

La dimension humaine est au cœur de notre démarche: nous voulons tisser des liens qui reposent sur une connaissance précise des entreprises de nos clients, et œuvrer avec eux en faveur d'une croissance partagée.

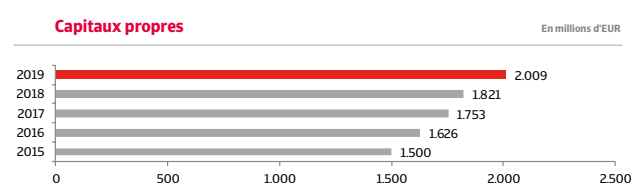
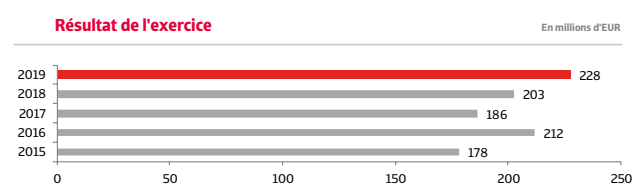
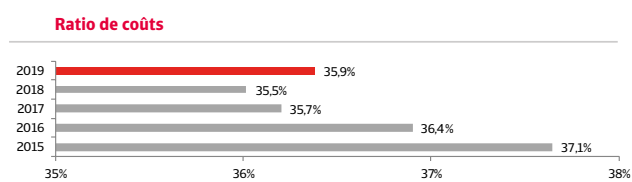
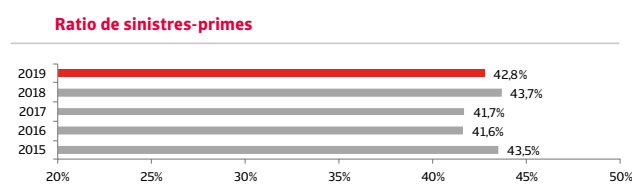
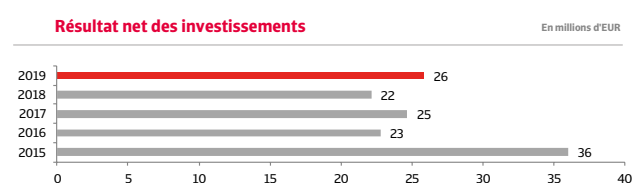
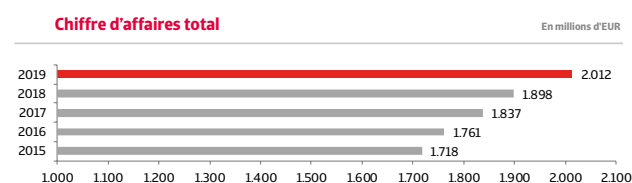
À l'heure où les entreprises du monde entier explorent des voies nouvelles, davantage orientées vers le numérique, nous devons nous aussi évoluer en offrant des solutions novatrices et efficaces pour apporter notre proposition de valeur sur le marché.

'Construire l'avenir ensemble': ce mot d'ordre puissant a mobilisé toutes les équipes d'Atradius en 2019 et a façonné nos interactions avec nos collègues, nos clients et nos partenaires. Forts de cette devise, nous nous focalisons sur ce qui compte le plus pour nos clients et partenaires, en prenant le temps d'écouter leurs besoins et en investissant dans tout ce qui peut faire une réelle différence.

Nos performances en un coup d'œil

Bénéfices et croissance solides dans l'ensemble du Groupe

- Le chiffre d'affaires total a dépassé le cap des 2 milliards d'euros.
- Le résultat de l'exercice s'élève à 222,7 millions d'euros, soit une hausse de 12,4% par rapport à 2018.
- Les recettes des primes d'assurance ont augmenté de 6,7% (6,1% à taux de change constant), avec un développement de portefeuille favorable dans la plupart des pays.
- Atradius a atteint un ratio de sinistres de 42,8%, en gardant une acceptation de risque équilibrée et en continuant d'offrir une couverture complète à ses clients.
- Le ratio de coûts pour l'exercice s'est établi à 35,9% suite à des investissements considérables dans le domaine de l'innovation et du développement technologique.
- Le ratio combiné brut s'est établi à 78,7%.
- Notre portefeuille d'investissement prudent a contribué à hauteur de 25,9 millions d'euros, malgré des taux d'intérêts limités.
- La position en fonds propres et dettes subordonnées de nos actionnaires s'est encore renforcée de 8,7%.



“ **La dimension humaine au cœur de notre démarche** ”

Construire l'avenir ensemble



La culture d'Atradius est indispensable à la réussite de notre entreprise. Grâce à elle, nous sommes en mesure d'offrir un service clients d'excellence.

Voilà pourquoi 'Construire l'avenir ensemble' a été, pour nous, un thème si important en 2019 – un véritable mot d'ordre donné à chaque collaborateur, l'invitant à s'engager activement dans notre transformation numérique. En tant qu'entreprise internationale, implantée dans de nombreux pays, nous investissons dans un grand nombre de partenariats et de projets de transformation et d'innovation. Ces investissements considérables jouent un rôle crucial dans notre service clients. Nous voulons que tous nos collaborateurs embarquent dans cette aventure, afin de comprendre les tendances qui façonnent l'avenir de notre entreprise. Nous les aidons aussi à s'adapter à nos nouveaux systèmes et à découvrir de nouvelles technologies.

Parallèlement, la transformation des systèmes informatiques d'Atradius reste sur la bonne voie. Cette année, par exemple, nous avons implémentées les premiers éléments de nos nouveaux systèmes d'assurance-crédit. Comme pour tous nos projets de transformation, nous visons avant tout à renforcer notre proposition de valeur, à rationaliser nos processus et à fournir la meilleure expérience numérique à nos collaborateurs, nos clients, nos partenaires et nos prospects. Sur ce plan aussi, l'année 2019 a été

marquée par d'importants progrès, notamment dans les domaines du big data et de l'Intelligence Artificielle, de la connectivité, des plateformes, des écosystèmes et de la blockchain.

Atradius bénéficie toujours de notations élevées de la part d'AM Best (A, excellent) et de Moody's (A2), toutes deux assorties d'une perspective stable. Ces notations montrent que nous sommes une entreprise financièrement solide, aux activités bien diversifiées géographiquement, affichant une croissance et un profil de risque solides. En effet, notre indicateur de solidité financière n'a jamais été meilleur et se voit consolidé par une forte capitalisation, une importante croissance de nos revenus et une rentabilité saine et durable.

Comme toujours, notre ambition est de montrer la voie de l'excellence au sein de notre secteur, tout en poursuivant notre croissance sur de nouveaux marchés. En 2020, notre portefeuille d'investissement prudent sera maintenu, au même titre que notre politique de couverture disciplinée, notre excellent ratio de solvabilité et notre dispositif de réassurance, qui contribuent tous à atténuer les effets d'éventuels aléas.

Grâce à cette alliance entre nos valeurs, notre engagement envers nos clients, nos ressources humaines et nos investissements technologiques, 2020 s'annonce comme une nouvelle année de bonnes performances.

Le contexte économique mondial en 2019

À l'échelle mondiale, la croissance a reculé en 2019. La production mondiale a affiché une progression de seulement 2,6%, comparée à 3,2% en 2018.

Les grandes économies ont enregistré un fléchissement de leur croissance. Aux États-Unis, nous avons observé une perte de confiance des entreprises, suite aux mesures de relance budgétaire et à l'escalade de la guerre commerciale avec la Chine. Dans la zone euro, ce sont les faibles niveaux d'exportation qui ont freiné la croissance. De plus, l'industrie automobile européenne a dû procéder à l'ajustement de ses lignes de production pour se conformer aux nouvelles normes d'émission. La demande nationale a plutôt bien résisté, avec une progression du taux d'emploi et une amélioration des revenus réels grâce à la faible inflation. Le taux de chômage est tombé à environ 7,4% et semble ainsi avoir atteint son plus bas niveau.

Au cours de l'exercice, tant la Réserve fédérale (Fed) que la Banque Centrale Européenne (BCE) ont pris des mesures d'assouplissement des conditions monétaires.

“ Le nombre de défaillances à l'échelle mondiale a augmenté

Par conséquent, la croissance du crédit a poursuivi son embellie dans la zone euro, avec des conditions de crédit pratiquement inchangées sur l'année.

La croissance des économies émergentes s'est également affaiblie. Les marchés asiatiques ont subi l'impact des tensions commerciales entre la Chine et les États-Unis, tandis que la baisse mondiale de la production industrielle a affecté les marchés émergents en Europe de l'Est et Amérique latine.

En Chine, la croissance du PIB a ralenti à 6,2%. L'affaiblissement de la demande nationale et de la croissance des exportations n'a été que partiellement compensé par les mesures de relance budgétaire, mises en œuvre durant la seconde moitié de 2018. La croissance était pratiquement au point mort en Amérique latine, avec l'Argentine toujours en récession, tandis que le Brésil souffrait d'un fléchissement des dépenses des ménages, d'une baisse des investissements et des séquelles d'une catastrophe minière. Au Mexique, l'instabilité politique et les relations commerciales tendues avec les États-Unis ont provoqué un ralentissement de la consommation privée et un effritement de la confiance des entreprises, qui ont tous deux freiné la croissance.

Pour la première fois depuis dix ans, le nombre de défaillances à l'échelle mondiale a augmenté. Bien que

ce soit prévisible dans un cycle économique arrivé à maturité, le repli de l'activité industrielle mondiale et la guerre commerciale entre la Chine et les États-Unis ont exacerbé les défis auxquels sont confrontées les entreprises. La plus forte progression du taux de défaillances a été observée en Amérique du Nord.

Le nombre de défaillances a baissé dans la zone euro, mais le tableau reste contrasté. L'Allemagne a enregistré une chute du nombre de défaillances, en dépit d'une faible production manufacturière, notamment dans le secteur automobile. Pour l'Europe du Sud, 2019 a été une nouvelle année de solides performances économiques, les défaillances ayant diminué dans la plupart des pays, y compris en Grèce et au Portugal. L'Italie a également enregistré un nombre de défaillances en baisse, quoique dans un contexte de faible croissance économique et d'incertitudes politiques. Plusieurs pays ont toutefois observé une augmentation des défaillances, notamment l'Espagne, où cette hausse est intervenue malgré une

nouvelle année de croissance économique importante. En Europe du Nord, la baisse de la demande extérieure a tempéré la croissance aux Pays-Bas et en Belgique, provoquant une hausse des dépôts de bilan.

Le nombre de défaillances a augmenté aux États-Unis en raison d'un dollar fort et de la fin d'une politique budgétaire procyclique, le tout exacerbé par l'incertitude entourant les politiques commerciales. Le Royaume-Uni a également observé une forte hausse des défaillances, dans un contexte d'augmentation du coût salarial et de crise de confiance des entreprises face aux incertitudes liées au Brexit. Certains marchés avancés en Asie-Pacifique, notamment la Corée du Sud, Hong Kong et Singapour, ont subi l'impact négatif de la guerre commerciale entre les États-Unis et la Chine.

Du côté des grandes économies émergentes, les défaillances ont augmenté en Turquie et au Brésil. L'économie turque s'est retrouvée pratiquement à l'arrêt, avec une perte de confiance dans la livre conjuguée à une forte contraction des investissements en capital. Quant à la reprise économique brésilienne, elle a été freinée par une faible demande nationale et par l'impact d'une catastrophe minière. Malgré un tableau plus favorable, la Russie a néanmoins souffert d'un affaiblissement de la demande des consommateurs, d'une dépréciation du rouble et d'un prix du pétrole plus bas que prévu.

Atradius et la responsabilité sociétale des entreprises

'Construire l'avenir ensemble': cette devise cadre parfaitement avec l'engagement d'Atradius, qui souhaite contribuer à la défense des droits de l'homme et à la préservation de l'avenir de notre planète. En tant qu'entreprise mondiale responsable, nous entendons gérer les risques éthiques, environnementaux et sociaux de nos activités.

Tout en continuant d'apporter notre contribution à la réussite du commerce mondial et à la prospérité de nos clients, nous sommes également conscients de l'importance d'intégrer le paramètre environnemental dans notre chaîne de valeur et de reconnaître notre responsabilité au regard des droits de l'homme dans toutes nos activités. Il en va de

même pour nos relations avec nos fournisseurs, nos partenaires et les collectivités dans lesquelles nous évoluons.

Il est de notre responsabilité de favoriser les opportunités de croissance pour les générations à venir et de respecter la planète que nous habitons. C'est pourquoi nous jugeons indispensable de soutenir activement les dix principes du Pacte mondial des Nations Unies (PMNU) pour les droits de l'homme, les conditions de travail, l'environnement et la lutte contre la corruption.

Chaque année, nous rendons compte de nos progrès réalisés dans ce domaine. Ce rapport est disponible sur le site internet de notre Groupe, atradius.com.



A votre service dans le monde entier

Europe

Allemagne	A C I C	Cologne, Berlin, Bielefeld, Brême, Dortmund, Düsseldorf, Francfort, Fribourg, Hambourg, Hanovre, Kassel, Munich, Nuremberg, Stuttgart
Autriche	A	Vienne
Belgique	A RE I C P	Namur, Anvers
Bulgarie	A	Sofia
Danemark	A RE I C	Copenhague, Århus
Espagne	A RE I C	Madrid, Alcalá de Henares, Alicante, Barcelone, Bilbao, Castellón, La Corogne, Gérone, Las Palmas de Gran Canaria, Málaga, Murcie, Oviedo, Pampelune, Séville, Tarragone, Terrassa, Valence, Valladolid, Saragosse
Finlande	A C	Helsinki
France	A RE I C	Paris, Bordeaux, Compiègne, Lille, Lyon, Marseille, Strasbourg
Grèce	A	Athènes
Hongrie	A RE	Budapest
Irlande	A RE I R	Dublin
Islande	A	Reykjavik ⁽¹⁾
Italie	A RE I C	Rome, Milan
Luxembourg	A C P	Luxembourg
Norvège	A I C	Oslo
Pays-Bas	A RE I C D	Amsterdam, Ommen
Pologne	A RE	Varsovie, Cracovie, Poznan, Jelená Góra
Portugal	A I C	Lisbonne, Porto
République tchèque	A RE	Prague
Roumanie	A RE	Bucarest
Royaume-Uni	A RE I	Cardiff, Belfast, Birmingham, Londres, Manchester
Russie	A I	Moscou
Slovaquie	A	Bratislava
Suède	A I C	Stockholm
Suisse	A I	Zurich
Turquie	A RE	Istanbul

Moyen-Orient

Arabie saoudite	A	Riyadh ⁽¹⁾
Émirats arabes unis	A RE	Dubai ⁽¹⁾
Israël	A	Tel Aviv ⁽¹⁾
Liban	A	Beyrouth ⁽¹⁾

Amérique

Argentine	A	Buenos Aires ⁽¹⁾
Brésil	A RE	São Paulo
Canada	A RE	Mississauga (Toronto), Pointe Claire (Montreal)
Chili	A	Santiago du Chili ⁽¹⁾
États-Unis	A RE	Baltimore (Maryland), Indianapolis (Indiana), Chicago (Illinois), Los Angeles (Californie), Morristown (New Jersey), New York (New York), Dallas (Texas)
Mexique	A RE I	Mexico, Guadalajara, Monterrey
Pérou	A	Lima ⁽¹⁾

Asie

Chine	A RE I	Pékin, Canton, Nankin, Shanghai ⁽²⁾
Corée du Sud	A I	Séoul ⁽²⁾
Hong Kong	A RE	Hong Kong
Inde	A I	Bombay, New Delhi, Calcutta ⁽²⁾
Indonésie	A I	Jakarta ⁽²⁾
Japon	A I	Tokyo
Malaisie	A	Kuala Lumpur ⁽¹⁾
Philippines	A	Manille ⁽¹⁾
Singapour	A RE	Singapour
Taiwan	A I	Taipei ⁽¹⁾
Thaïlande	A I	Bangkok ⁽²⁾
Vietnam	A I	Hanoi ⁽¹⁾

Afrique

Afrique du Sud	A RE	Johannesburg ⁽¹⁾
Kenya	A	Nairobi ⁽¹⁾
Maroc	RE	Casablanca ⁽²⁾
Tunisie	A	Tunis ⁽¹⁾

Océanie

Australie	A RE	Sydney, Adelaide, Brisbane, Melbourne, Perth
Nouvelle-Zélande	A	Auckland

A	Assurance-crédit
RE	Recouvrement
I	Information
C	Caution
P	Protection du crédit (ICP)
D	DSB
R	Réassurance

⁽¹⁾ Société associée, participation minoritaire ou accord de coopération avec un partenaire local

⁽²⁾ Etablissement de services et accord de coopération avec un partenaire local

Produits et services

Des solutions sur mesure pour des entreprises de toutes tailles

Les solutions d'assurance-crédit d'Atradius offrent une protection contre les pertes liées à des factures impayées de biens et de services vendus à crédit. Ces produits reposent sur le concept 'Modula': un catalogue de modules d'assurance, harmonisés au niveau mondial, que nous pouvons combiner avec souplesse pour répondre aux besoins spécifiques de chaque client.

Les entreprises multinationales bénéficient avec notre offre Global d'une solution de credit management sophistiquée. Leader du marché dans ce segment, Atradius a développé une excellente compréhension des besoins spécifiques des multinationales, que leur credit management soit centralisée ou déléguée au niveau local. Aux moyennes et grandes entreprises, nous proposons des solutions de couverture qui s'adaptent à tous les profils d'entreprises, quel que soit leur secteur, qu'elles se développent sur le marché domestique ou à l'international. Les produits à destination des PME, également basés sur le principe 'Modula', sont simples à comprendre et à mettre en œuvre.

'Atrium', l'outil en ligne d'Atradius, facilite la gestion des polices pour nos clients. Ceux-ci bénéficient aussi d'un outil de credit management supplémentaire, baptisé 'Insights', qui leur permet d'analyser les risques de leur portefeuille d'acheteurs.

En plus de l'assurance-crédit traditionnelle, couvrant l'ensemble du chiffre d'affaires d'un client, nous proposons un vaste éventail de solutions structurées de risque de crédit, plus spécifiquement conçues pour les transactions importantes et complexes. Ces solutions répondent à de nombreuses situations – de la couverture d'un acheteur ou d'un contrat spécifique au préfinancement d'exportation – et se combinent aisément pour répondre à des besoins plus complexes.

Enfin, pour répondre à l'essor du commerce numérique, nos clients peuvent acheter notre produit d'assurance-crédit 'transaction unique' en ligne, tout en prenant leurs décisions commerciales.

Réassurance: des solutions spécialisées en matière de crédit et de caution

Atradius Reinsurance (Atradius Re) est le leader de la réassurance spécialisé en assurance-crédit et caution. Partout dans le monde, nos équipes proposent des solutions de réassurance pour les assureurs-crédit et les organismes de caution des assureurs primaires. Atradius Re soutient aujourd'hui 126 clients dans 61 pays.

Caution: un fournisseur leader en Europe

Présent dans 12 pays européens, Atradius Bonding, leader reconnu en caution, délivre des garanties à un important portefeuille d'entreprises, dans un large éventail de

secteurs, les aidant ainsi à sécuriser leur performance et à consolider leur développement commercial.

Protection du crédit: protection contre les risques liés aux contrats de crédit moyen terme

Atradius Instalment Credit Protection (ICP) couvre les risques à court et moyen termes liés aux contrats conclus avec les particuliers et les entreprises. Nos équipes sont au service d'établissements financiers et d'entreprises en Belgique et au Luxembourg. Couvrant principalement les risques de crédit à la consommation, de leasing et de location, notre gamme de produits s'étend également à l'assurance de l'immobilier résidentiel pour les copropriétés et les garanties locatives, ainsi qu'au leasing automobile privé, sans oublier les clients du secteur de la construction que nous protégeons contre les défauts de paiement des propriétaires.

Recouvrement de créances: un service professionnel qui repose sur un réseau mondial

Présent dans 33 pays, Atradius Collections aide les entreprises, assurées ou non, à recouvrer leurs créances commerciales nationales et internationales, tout en maintenant des relations commerciales saines avec leurs clients. Nous nous sommes forgés une solide réputation de spécialiste du recouvrement des créances business-to-business en nous appuyant sur notre expertise, sur nos activités d'assurance-crédit et sur notre réseau mondial intégré d'experts, de juristes et de spécialistes de l'insolvabilité, ainsi que sur nos services en ligne.

Dutch State Business: l'agence de crédit à l'exportation des Pays-Bas

Atradius Dutch State Business (ADSB) est l'agence de crédit à l'exportation des Pays-Bas, elle travaille pour le compte de l'État néerlandais. Pour réduire au minimum les risques d'impayés non couverts par le marché privé, et permettre le financement des exportations néerlandaises, ADSB propose un vaste éventail de produits d'assurance et de garanties aux exportateurs néerlandais de biens d'équipement, aux entreprises de construction à l'international, et à leurs financeurs et investisseurs.

Renseignements commerciaux: le business intelligence à l'appui des décisions de credit management

Atradius offre des services de renseignements commerciaux par l'intermédiaire d'Iberinform en Espagne et au Portugal, Graydon aux Pays-Bas, en Belgique et au Royaume-Uni, et Informes au Mexique. Ces sociétés proposent des solutions de business intelligence pour aider nos clients à gérer leurs risques et à prendre des décisions judicieuses en matière de credit management, de surveillance des risques et de la conformité, et de marketing.

Perspectives pour 2020



En 2020, la croissance devrait poursuivre son ralentissement pour s'établir à 2,3%.

Les incertitudes persistantes, liées aux politiques commerciales, seront renforcées par la propagation rapide du coronavirus, qui impacte d'ores et déjà les chaînes d'approvisionnement mondiales. Sur l'ensemble des marchés émergents, la croissance devrait rester pratiquement identique à celle de 2019. Si l'Amérique latine continuera à sous-performer, on s'attend néanmoins à une croissance renforcée, avec des perspectives de reprise au Brésil et au Mexique. L'économie argentine devrait à nouveau se contracter, mais dans une moindre mesure qu'en 2019. En Europe de l'Est, le taux de croissance enregistré en 2019 est appelé à progresser cette année. En Russie et en Turquie, la perspective d'une reprise fera décoller la croissance dans la région, mais cette tendance sera minée par une croissance plus faible dans plusieurs autres pays d'Europe de l'Est. L'Asie affichera les taux de croissance les plus élevés, bien que le coronavirus exacerbe déjà le processus de ralentissement sous-jacent.

Les marchés développés devraient voir leur taux de croissance baisser en raison des mesures commerciales et des conséquences du coronavirus, qui affecteront l'activité économique. La croissance de la zone euro poursuivra son ralentissement en 2020 dans un contexte extérieur difficile; la croissance américaine est appelée à s'estomper suite à un changement d'orientation budgétaire, passant d'expansionniste à globalement neutre. Dans ce contexte de croissance modérée, on s'attend à une hausse des dépôts de bilan d'entreprises sur les marchés développés. Cependant,

l'assouplissement de la politique monétaire devrait apporter un certain soutien à la croissance économique et à l'activité des entreprises.

Le Royaume-Uni connaîtra probablement une nouvelle année de hausse des défaillances, malgré l'atténuation du risque d'un 'no deal' suite à la ratification de l'accord de retrait entre le Royaume-Uni et l'Union européenne. Mais l'incertitude persistera, liée cette fois-ci à la négociation d'un futur accord commercial entre les deux parties, et assombriera les perspectives de croissance. En fonction du résultat des négociations, le nombre de faillites d'entreprises britanniques pourrait être plus élevé que prévu, ce qui se répercutera aussi sur d'autres pays de l'UE.

Comment les perspectives économiques impactent-elles Atradius et nos clients?

Dans l'ensemble, la perspective pour 2020 est celle d'une croissance mondiale modérée. On peut s'attendre à des conditions économiques difficiles, compte tenu des tensions sur les politiques commerciales et de l'impact potentiel du coronavirus sur les chaînes d'approvisionnement, qui pèseront tous deux sur le commerce et l'investissement. Nous prévoyons néanmoins des dépenses de consommation relativement importantes pour tenir la récession en échec.

Il sera difficile d'équilibrer ces facteurs dans le cadre d'une gestion des risques. Mais comme toujours, nous nous appuyons sur notre expertise et sur l'implication de nos équipes pour accompagner nos clients, afin de 'construire l'avenir ensemble' et de leur montrer la voie d'un développement rentable.

États financiers consolidés

Tous les montants sont exprimés en milliers EUR

État consolidé de la situation financière

Actif	31.12.2019	31.12.2018
Immobilisations incorporelles	257,701	253,297
Immobilisations corporelles	210,051	132,317
Placements immobiliers	13,988	9,641
Placements dans des sociétés liées	63,110	63,428
Placements financiers	2,589,165	2,328,948
Contrats de réassurance	611,602	597,716
Actif d'impôts différés	35,615	37,271
Actif d'impôts courants	40,889	48,935
Créances	239,565	237,071
Créances nées d'opérations d'assurance et de réassurance	192,782	180,503
Autres créances	46,783	56,568
Autres éléments d'actif	601,443	570,315
Frais d'acquisition reportés	76,300	71,743
Éléments d'actif et comptes de régularisation divers	525,143	498,572
Valeurs disponibles et quasi-espèces	404,244	446,357
Total	5,067,373	4,725,296
Fonds propres		
Capital et réserves attribuables aux détenteurs de fonds propres de la Société	2,008,726	1,821,405
Intérêts minoritaires	-	33
Total	2,008,726	1,821,438
Passif		
Emprunts subordonnés	323,982	323,790
Avantages au personnel - Passif	124,884	100,182
Contrats d'assurance	1,706,229	1,619,869
Provisions	2,620	2,679
Passif d'impôts différés	103,509	101,155
Passif d'impôts courants	38,747	47,992
Dettes	178,682	227,008
Dettes nées d'opérations d'assurance et de réassurance	122,186	152,802
Dettes commerciales et autres dettes	56,496	74,206
Autres passifs	579,994	480,847
Emprunts	-	336
Total	3,058,647	2,903,858
Total fonds propres et passifs	5,067,373	4,725,296

Compte de résultat consolidé

	2019	2018
Revenu des primes d'assurance	1,759,523	1,648,527
Primes d'assurance cédées à des réassureurs	(685,288)	(671,988)
Primes nettes acquises	1,074,235	976,539
Services et autres revenus	252,497	249,517
Part du revenu des sociétés associées	(1,093)	4,652
Revenus nets d'investissements	18,776	17,493
Total des revenus après réassurance	1,344,415	1,248,201
Indemnisation de sinistres et frais de gestion	(892,311)	(775,244)
Indemnisation de sinistres et frais de gestion récupérés auprès des réassureurs	370,095	282,938
Sinistres nets	(522,216)	(492,306)
Charges d'exploitation nettes	(479,103)	(469,789)
Total des charges après réassurance	(1,001,319)	(962,095)
Résultat opérationnel avant charges financières	343,096	286,106
Produits financiers	2,629	5,858
Charges financières	(32,887)	(14,599)
Résultat de l'exercice avant impôts	312,838	277,365
Impôt sur le résultat	(85,130)	(74,710)
Résultat de l'exercice	227,708	202,655
Répartition:		
Actionnaires de la Société	227,708	202,638
Intérêts minoritaires	-	17
Résultat total de l'exercice	227,708	202,655

État consolidé du résultat global

	2019	2018
Résultat de l'exercice	227,708	202,655
Autres éléments du résultat global:		
Éléments qui ne seront pas reclassés dans le compte de résultat:		
Effet du plafonnement de l'actif sur les régimes de retraite à prestations définies	-	3,286
Écarts actuariels sur les régimes de pension à prestations définies	(21,023)	(15,269)
Impôts sur le revenu relatifs aux éléments qui ne seront pas reclassés	4,829	4,909
Éléments qui pourront ultérieurement être reclassés dans le compte de résultat:		
Variations de la juste valeur nette des placements financiers disponibles à la vente	75,516	(47,569)
Part des autres éléments du résultat total des sociétés associées	-	-
Profits et pertes de change sur conversion des opérations à l'étranger et des sociétés associées	11,723	(7,201)
Impôts sur le revenu relatifs aux éléments qui pourront être ultérieurement reclassés	(19,682)	11,248
Autres éléments du revenu global de l'exercice, nets d'impôts	51,363	(50,596)
Revenu global total de l'exercice	279,070	152,059
Répartition:		
Actionnaires de la Société	279,070	152,042
Intérêts minoritaires	-	17
Revenu global total de l'exercice	279,070	152,059



Managing risk, enabling trade

La présente synthèse du rapport annuel 2019 est tirée du Rapport annuel d'Atradius N.V. 2019 et doit être lue parallèlement à celui-ci. Le rapport annuel 2019 est disponible sur www.atradius.com

Retrouvez Atradius sur les médias sociaux



[atradius](#)



[atradius group](#)



Contactez-nous
Atradius.fr

Atradius N.V.
159, rue Anatole France - CS50118
92596 Levallois Perret Cedex
www.atradius.fr